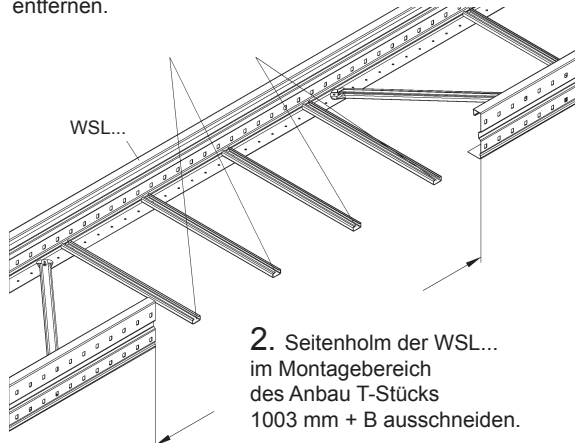


## MONTAGEANLEITUNG Anbau T-Stück WSTAR

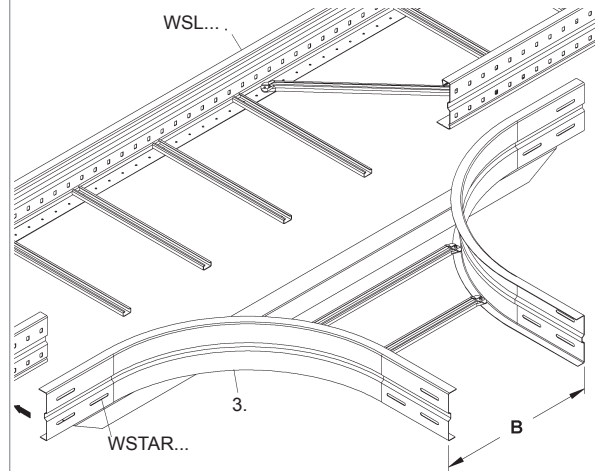
für Weitspannkabelleitern, mit gesickten, runden und ungelochten Seitenholmen

**1.** Im Formstückbereich die Nietverbindungen von Holm und Sprossen entfernen.

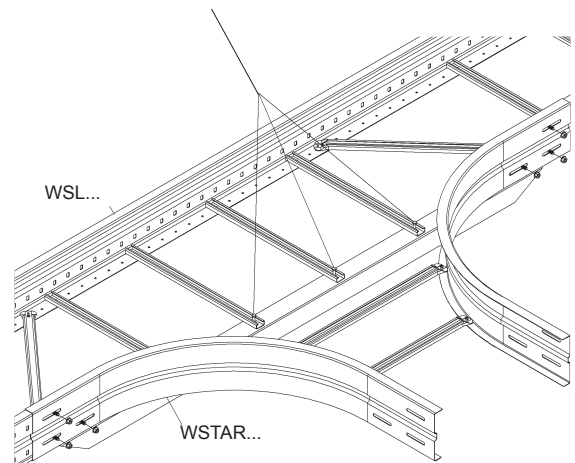


**2.** Seitenholm der WSL... im Montagebereich des Anbau T-Stücks 1003 mm + B ausschneiden.

**3.** Anfügen des Anbau T-Stücks WSTAR... an den Seitenholm der WSL...



**4.** Sprossen mit der U-Profil Auflage des Anbau T-Stücks WSTAR... abbohren und verschrauben. Sprossen mit der U-Profil Auflage des Anbau T-Stücks WSTAR... abbohren und verschrauben.



**6.** Die Schutzkappe SKSP 70 zum Schutz der Kabel beim Kabelzug aufschieben.

