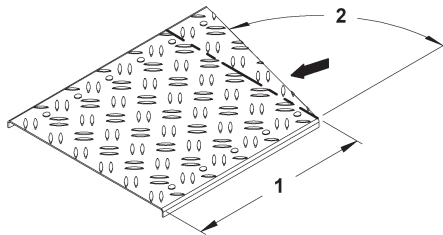


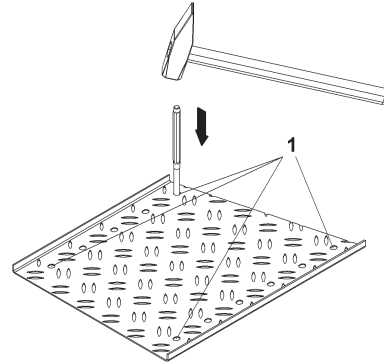
Kabelrinnendeckel RDRS...

zur Bestückung mit Drehriegel RDRS 9X2

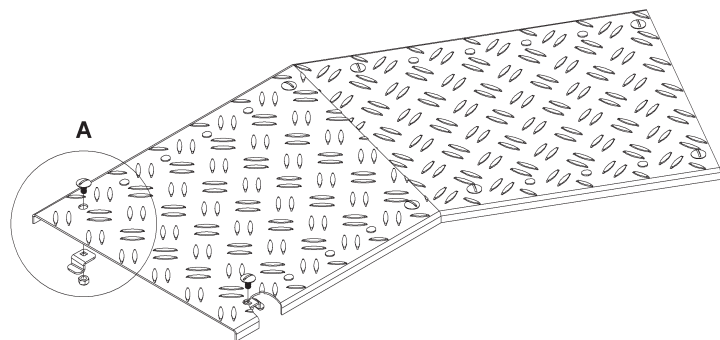
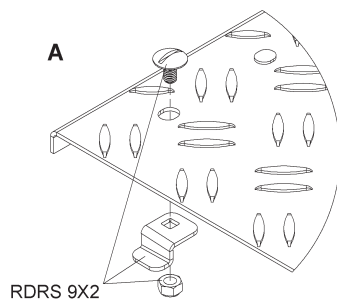
1. Deckel rechteckig ablängen (1) bzw. bei Richtungsänderung entsprechende Gehrung (2) schneiden.



2. Deckel wenden und mit dem Schlagdorn die den Schnittkanten am naheliegenden Vorprägungen entfernen (1).



3. Drehriegel RDRS 9X2 entsprechend dem Bedarf vormontieren.



4. Kabelrinnendeckel RDRS...-2.0 S auf die Kabelrinne auflegen, Schraubendreher ansetzen und den Drehriegel entsprechend eindrehen. Die Drehriegelplatte greift unter die gerollten Längskanten der Kabelrinne und gewährleistet somit eine klemmende Verbindung zwischen Deckel und Kabelrinne.

